



alatech.com.tw



attackusfitness.com



浙江艾乐健康科技有限公司 浙江省桐乡市经济开发区同心路405号

电话: 0573-88628666-2000 传真: 0573-88628122

www.alatech.com.tw | www.attackusfitness.com

產品型錄

P R O D U C T

CATALOG

家用健身器材



拥抱亚洲，放眼全球

“ALATECH艾乐健康科技”从台湾出发；以其独特的设计和多种应用打入亚洲和全球市场。我们将应用程序和云端整合系统相结合，为用户提供 ATTACUS皇娥运动科技系列产品的全新感官体验。无论是产品的开发、设计还是生产工艺，ATTACUS皇娥运动科技都坚持尽最大努力丰富用户的生活。



目錄 CONTENTS

05 團體及個人訓練系統

動整合服務方案 | 運動系統的七大價值 | ALA TRAINLIVE APP

09 應用程式

ALA Connect APP | ALA CloudRun APP | ALA Fitness

13 折疊式跑步機及健身器材

AT100 | Firefly AP1000

17 中檔智能跑步

AT400 | AT300 | AT200 | Obeat3

23 高端智能跑步機

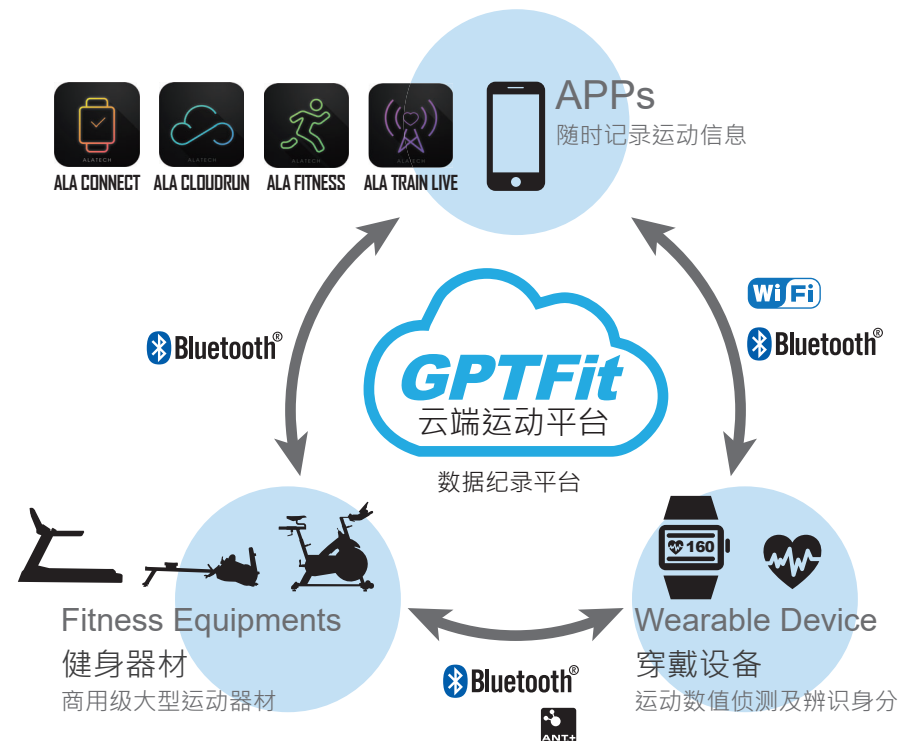
AT800 | AT500

GROUP PERSONAL TRAINING

团体及个人训练系统

GROUP PERSONAL TRAINING
团体及个人训练系统

运动整合服务方案



提供完善运动整合服务方案，整合云端系统、健身器材、穿戴装置、APP
GPT运动物联网系统，将皇娥运动器材、智能穿戴设备、自主研发的云端智能互联系统相结合，可用于营业组织、装置管理、运动信息分析，在个人训练或是专业健体管理，都是您最佳选择的整合服务方案。

多种系统硬件组合方案



GPTFit™ (www.gptfit.com)

运动系统的七大价值



1

经营管理明确易懂

云端后台让营业组织一目了然自身的经营状态，优化管理程序。



2

精密训练设备整合完善

云端系统、健身器材、穿戴装置、APP的完善整合。



3

价值展现

确切了解会员状况，帮助教练提供会员更准确有效率的建议，来达成会员的运动目标。



4

实时运动状态显示

实时了解运动的数据变化，增进学员间互相砥砺与竞争的动力及趣味性。



5

精确完整数据分析

让用户随时可查阅每次的运动信息及状态，透过GPTfit运动平台自动统计分析运动讯息。



6

运动过程的数据完整记录

观看运动数据报告、运动数据记录自动云端化。



7

提升信赖感，加强黏着度

学员可以观看自己于课程、设备等的运动数据，加以记录追踪、自我管理。

Ala Train Live™ 團隊訓練應用



ALA TRAIN LIVE™

Available on the App Store

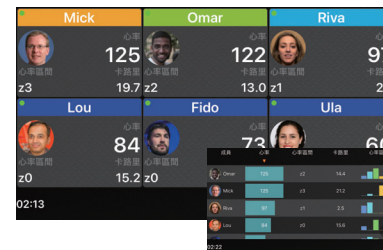


多项课程模式

支持多项团训模式：跑步机/飞轮车/划船器/心率穿戴装置...等。

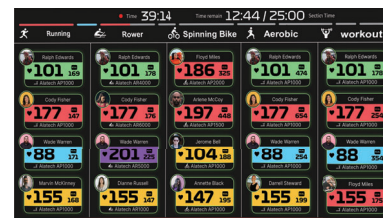
TRAIN LIVE™是一款提供培训师所使用的活动信息显示与录制系统，搭配穿戴装置或器材设备，课程中能实时显示学员的运动信息，例如心率、距离、速度、踏频、卡路里、心率区间等。透过心率区间量化图表，来显示学员是否有达到该有的运动强度，或身体机能状况跟不上的现象，现场适时给予学员激励或安全提醒。同时免去学员自己需要携带手机或开启APP做运动纪录。

学员也可透过健身房电视画面投放的数据画面，来实时了解运动的数据变化，增进学员间互相砥砺与竞争的动力及趣味性，让运动效益更加提升，并且所有运动过程纪录将自动上传至云端GPTfit运动平台。



实时显示团训数据

实时显示训练者与培训者的运动信息，达到现场强度控制。



团体混和训练模式

训练项目涵盖了器材、有氧运动和其他不同运动项目设定，使训练更具挑战性和多样性。



上传云端团训运动报告

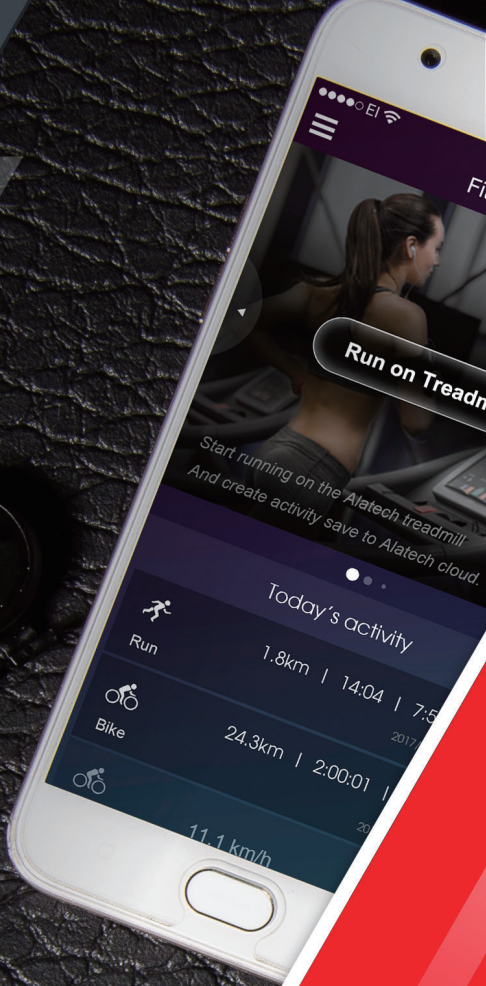
课程结束能自动上传完整团训的运动报告。

GPTfit™运动平台
www.gptfit.com

MOBILAPP

应用程序

- ▶ ALA CONNECT
穿戴式装置同步化应用
- ▶ ALA CLOUD RUN
联机竞赛与社群互动应用
- ▶ ALA FITNESS
室内/户外综合健身应用



MOBILE APP
应用程序

ALA CONNECT

Ala Connect™ 穿戴装置同步化应用

与装置配对后可同步化全天候的步数、心率追踪与睡眠期间纪录睡眠质量。如果你喜欢跑步、骑车、游泳、重量训练、球类运动、室内健身器材活动，皆可以透过此装置记录运动活动，并同步化至云端。活动期间及活动结束后，都可取得重要的统计资料，以及分析报告。例如距离、配速、速度、重量、步踏频和燃烧的热量。一切都能在这个应用程序中。



ALA CONNECT™



特色

兼容ALATECH / ATTACUS装置：智能穿戴型装置管理



生活追踪分析

无论是身体素质、步数、睡眠、心率，都可以看到自身变化与改善。



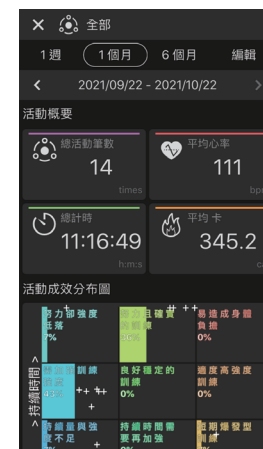
训练活动纪录

课程或锻炼后，可将装置数据同步到你的设备，整合你的运动数据。



运动资料分析

详细的呈现运动数据分析，路径、心率分析、运动资料（配速、步频、心率...等）、数据比较...等多项运动数据。



运动报告

活动后可查看资料合分析报告，并能查看你每天、周、月、年累积的运动表现。

Ala Cloud Run™ 联机竞赛与社群互动应用


特色

独家开发的云跑CloudRun app在线马拉松应用·随时呼朋引伴团练或赛事开跑·多达40张以上世界知名马拉松真实赛道路线·让你感受跑步机随赛道坡度自动扬升的体验·与大家一同比赛排名。

※兼容ATTACUS皇娥运动科技-跑步机装置：全系列电动跑步机AT6000/ AT800/ AT500/AT400/ AT300/ AT200/ AT100。



ALA CLOUDRUN™



虚拟跑者训练

跑步训练不无聊更有趣。



自定义跑步训练计划

输入名师教练的菜单、课表·即可启动跑步机训练。



个人成就奖励

提供个人成就奖励制度·赶快获得奖章排名·激励你的跑步动力。

Ala Fitness™ 室内/户外综合健身应用

特色

ALA Fitness™ 是一款运动活动纪录器·可记录当下的运动数据·运动装置的种类包含：户外跑步、户外骑乘、跑步机、飞轮、划船机...等·能依照不同种类的运动·纪录不同的运动数据·例如：GPS路线、时间、距离、卡路里消耗、速度、分段、踏频、配速、心率...等·资料能同步化到GPTFit™运动平台·纪录每笔详细的运动数据及能观看数据分析·更有效率达到运动目标。



ALA FITNESS™



多种运动模式、追踪、纪录一机掌握

整合多种运动模式·户外(跑步、骑乘)、有氧、跑步机、飞轮车、划船机...等·轻松取得详细信息(包括配速、速度、踏频、GPS路径、距离、高度、心率、步频、卡路里消耗、以及公里分段...等)。



兼容蓝牙穿戴装置及设备

支持各品牌公规蓝牙穿戴装置及健身器材。



GPTFit™ 运动平台运动管理超轻松

在GPTFit™上·获得专业的健体数据分析·图表可视化·操作简单、生活追踪·智慧训练·有效率的达到锻炼目标

FOLDING TREADMILL & FITNESS EQUIPMENT

折叠式跑步机及健身器材

- ▶ Smart Treadmill 智慧跑步机 AT100
- ▶ Spinning Bike 飞轮车 Firefly AP1000



FOLDING TREADMILL & FITNESS EQUIPMENT
折叠式跑步机及健身器材

AT100
智慧跑步机

AT100 / AT100 玩美智慧跑步机

机器规格

AT100

跑步区域	480 x 1300 毫米 (19 英寸 x 51 英寸)
跑带	1.8 毫米
缓冲垫	8 点减震系统
坡度范围	3-9%
速度范围	1-16 公里/小时
驱动电机	1.5 马力 (峰值 3.0 马力)
控制台显示屏	180 x 75 毫米
锻炼反馈	时间、距离、步数、踏频、坡度、配速、速度、卡路里、心率、每小时卡路里消耗
锻炼程序	基础/高级/心率控制/目标/自定义
附加功能	快速启动按钮、平板电脑支架、USB 充电
心率监测	无线连接 (ANT+/蓝牙) /NFC
通过应用程序进行锻炼	ALA CloudRun™、ALA Fitness™、Kinomap、zwift
云端集成	GPTfit运动平台
组装尺寸 (长 x 宽 x 高)	1410x 740x 1234 毫米
可折叠	是的
最大用户体重	100公斤
组装重量	54公斤



▲ 力量训练 · 坡度范围 3% 至 9%

高品质对比鲜明的液晶显示屏 · 多种训练模式





6色心率LED指示灯
指示灯会根据心率强度区间变换颜色。

AP1000-LCD/TFT 炫彩飞轮健身车

功能特性

•绿色环保系统

自供电系统免去了更换电池或插电的麻烦。控制台提供实时训练数据和清晰的区域指示器。

•Train Live — 尽享卓越的物联网服务！

通过 Train Live 享受团体训练，它是您最佳的健身伙伴！

•APP 连接

通过蓝牙® 和 ANT+ 连接，兼容 Zwift® 和 Kinomap®。

•静音稳定

平稳的磁阻系统带来均衡的骑行感受。

•POLY-V 皮带传动

POLY-V 8PK 皮带传动系统静音、舒适、顺畅，不打滑。

•全封闭设计 — 安全耐用

全封闭式飞轮和钢结构可防止汗液侵蚀和意外接触，确保安全的操作环境。

•SPD复合踏板

适用于专业骑行鞋和运动鞋。



规格

控制台

LCD液晶显示

TFT液晶显示屏（触摸屏）

说明

双位置心率区间指示灯：
1.位于显示屏顶部
2.位于飞轮后部
*心率显示需要心率监测器。心率臂带（可选）

阻力系统	磁吸式
阻力级别	20
紧急停止装置	推式
飞轮	铝合金
车把	多位置调节
车把调节	垂直和水平调节
车座	符合人体工程学的座椅
车座调节	垂直和水平调节
传动系统齿轮比	1:6.2
传动系统	Poly-V
车架材质	钢制
护罩	全车架
车架设计	V型车架设计
Q值	178毫米
曲柄类型	170毫米
踏板类型	双侧SPD锁踏和脚趾固定架
贴地管	加大尺寸，隐藏式脚垫&调整脚垫
保护板	是，配有后开拉伸板
控制台	可选配LCD液晶/TFT显示屏
训练追踪	GPTfit运动平台
无线心率监测	蓝牙4.0/ANT+/NFC
整体尺寸（长 x 宽 x 高）	1340x530x1060 毫米
产品重量	52 公斤
最大用户体重	159 公斤



液晶仪表盘和指示灯



TFT 仪表盘和指示灯



后飞轮灯上的专利发光心率警告装置

MID-RANGE SMART TREADMILL

中档智能跑步



MID-RANGE SMART TREADMILL
中档智能跑步机


Smart Treadmill

超过 20 种训练程序


51 厘米宽舒适跑台和耐磨跑带，均超越同类产品



强劲涡轮风扇



高保真蓝牙音箱




多段式液压折叠跑台

平稳升降防止跌落，缓慢下降提供安全保护

智能监测，
精准检测配速

步数
配速
步频
步幅



AT 400

AT400 智能电动跑步机



机器规格

AT400

跑带区域	51 x 153 cm (20"X60")
跑带厚度	1.8mm
避震	有
扬升坡度	0-12% (24 段)
速度范围	0.8-20km/h
持续马力	2.5 连续运作 (5 HP 峰值)
滚轮尺寸	2" (50mm)
控制面板显示 显示信息	9 吋宽大 LCD 顯示視窗 剩余时间、运行时间、距离、配速、步数、步频、步长、速度、高度攀升、坡度、卡路里、卡路里/时、心率、运动代谢率、圈数
运动模式	共有27种运动模式 基础模式 ：手动、随机、山间、减重模式、间歇模式 1-1、间歇模式 1-2、爬坡模式 进阶模式 ：登顶、有氧模式、间歇模式1-4、间歇模式 1-2、简易爬坡、马拉松模式 心率模式 ：目标心率、燃脂模式、有氧模式、心率爬坡模式、心率间歇模式、高强度心率模式 目标模式 ：目标卡路里、目标距离 1.6公里、5公里、10公里 用户自定义模式 ：2种自定义模式、2种用户模式
速度调整快捷键	2, 4, 6, 8, 10, 12, 14, 16, 18
坡度调整快捷键	0, 1, 2, 3, 4, 5, 6, 8, 10
附加功能	智能节能、快速启动钮、平板架、水瓶架、涡卷风扇、移动轮
娱乐	内建蓝牙喇叭、3.5mm 音源输入插孔
心率监测	手握式感应、无线心率胸带(5.3KHZ, BLE 4.0, ANT+)
组装尺寸 (L x W x H)	197 x 93 x 135cm
折迭	有
组装重量	91kg / 200 lbs
最大承重	135 kg / 300 lbs
训练应用程序	Ala Cloud Run/Ala Fitness, Cloud based
云端整合	有
韧体更新 (OTA)	有, 通过 Ala CloudRun App

AT 300

AT300 智能电动跑步机



机器规格

AT300

跑带区域	51 x 140 cm (20"X55")
跑带厚度	1.8mm
避震	Yes
扬升坡度	0-12% (24 段)
速度范围	0.8-18km/h
持续马力	2 连续运作 (4 HP 峰值)
滚轮尺寸	2" (50mm)
控制面板显示 显示信息	6.5 吋宽大 LCD 顯示視窗 剩余时间、运行时间、距离、配速、步数、步频、步长、速度、高度攀升、坡度、卡路里、卡路里/时、心率、运动代谢率、圈数
运动模式	共有25种运动模式 基础模式 ：手动、随机、山间、减重模式、间歇模式 1-1、间歇模式 1-2、爬坡模式 进阶模式 ：登顶、有氧模式、间歇模式1-4、间歇模式 1-2、简易爬坡、马拉松模式 心率模式 ：目标心率、燃脂模式、有氧模式、心率爬坡模式、心率间歇模式、高强度心率模式 目标模式 ：目标卡路里、目标距离 1.6公里、5公里、10公里 用户自定义模式 ：2种自定义模式
速度调整快捷键	2, 4, 6, 8, 10, 12, 14, 16, 18
坡度调整快捷键	0, 1, 2, 3, 4, 5, 6, 8, 10
附加功能	智能节能、快速启动钮、平板架、水瓶架、涡卷风扇、移动轮
娱乐	内建蓝牙喇叭、3.5mm 音源输入插孔
心率监测	手握式感应、无线心率胸带(5.3KHZ, BLE 4.0, ANT+)
组装尺寸 (L x W x H)	185 x 93 x 135 cm
折迭	有
组装重量	90kg / 198 lbs
最大承重	135 kg / 300 lbs
训练应用程序	Ala Cloud Run/Ala Fitness, Cloud based
云端整合	GPTfit运动平台
韧体更新 (OTA)	有, 通过 Ala CloudRun App

AT200

AT200 智能电动跑步机



机器规格

AT200

跑带区域	51 x 130 cm (20"x51")
跑带厚度	1.8mm
避震	Yes
扬升坡度	0-10% (20 段)
速度范围	0.8-16km/h
持续马力	1.5 连续运作 (3 HP 峰值)
滚轮尺寸	2" (50mm)
控制面板显示	6.5 吋宽 LCD 显示视窗
显示信息	剩余时间、运行时间、距离、配速、步数、步频、步长、速度、高度攀升、坡度、卡路里、卡路里/时、心率、运动代谢率、圈数
运动模式	共有20种运动模式 基础模式： 手动、随机、山间、减重模式、间歇模式 1-1、间歇模式 1-2、爬坡模式 进阶模式： 登顶、简易爬坡模式 心率强度模式： 目标心率、燃脂模式、有氧模式、心率爬坡模式、心率间歇模式 目标模式： 目标卡路里、目标距离 1.6 公里、5公里、10公里 用户自定义模式： 2种自定义模式
速度调整快捷键	2, 4, 6, 8, 9, 10, 12, 14, 16
坡度调整快捷键	0, 1, 2, 3, 4, 5, 6, 8, 10
附加功能	智能节能、快速启动钮、平板架、水瓶架、涡卷风扇、移动轮
娱乐	内建蓝牙喇叭、3.5mm 音源输入插孔
心率监测	手握式感应、无线心率胸带(5.3kHz, BLE 4.0, ANT+)
组装尺寸 (L x W x H)	175 x 93 x 135 cm
折迭	有
组装重量	82kg / 181 lbs
最大承重	135 kg / 300 lbs
训练应用程序	Ala Cloud Run/Ala Fitness, Cloud based
云端整合	GPTfit运动平台
韧体更新 (OTA)	有, 通过 Ala CloudRun App



Obeat3 NFC

Obeat3 光学心率臂带



产品特色

- 亮度再升级加上流畅外型设计·心率区间LED灯号显示：六色心率灯号·灯号随着运动心率强度做显示·训练实时监测心率。
- NFC快速配对：新一代NFC技术·使用心率传感器快速配对·运动数据能同步纪录(时间/距离/时速/配速/心率/卡路里消耗/步数/步频...等)。
- 储存功能：内建内存·可独立记录和储存运动不需再携带手机·运动后透过蓝牙即可将数据同步到Ala Connect·一览训练概要。
- 轻巧舒适·可佩戴于上臂或前臂
- 多重无线传输技术：兼容NFC(仅支持皇娥attacus健身器材系列快速配对使用)、蓝牙4.0、ANT+的运动表/手表/健身器材及智能型装置·也可兼容支持蓝牙技术的运动和健身APP 联机使用。

规格

传感器	光学腕式心率/ G-sensor重力传感器
尺寸	L48xW31.5xD12.5mm
重量	14g (不含织带)
防水	IPX7
内存容量	最多储存25小时训练(单笔记录长度最大13小时)
无线传输接口	NFC、蓝牙 4.0、ANT+
电池	可充电式锂电池
输入电压	5V
电池效能	最多连续使用 20小时
支持应用程序	ALA CONNECT/ALA FITNESS/ZWIFT
云端整合	GPTFit运动平台

6色心率区间灯号显示 训练强度%

* 强度请根据锻炼需求(训练计划或教练指导)做调整
**运动能量来源比例: ■ 脂肪 ■ 醣类 ■ 乳酸

运动区间	最大心率 (%MHR)	储备心率 (%HRR)	强度*	感觉	能量**	效果	目的
Z0	~50	~55	日常生活	完全放松	脂肪	运动前热身	维持健康
Z1	50~60	55~60	最低强度	可以边做边说话	脂肪	运动后恢复	维持健康
Z2	60~70	60~65	低强度	有点累难以保持交谈	脂肪	促进代谢	体重控制
Z3	70~80	65~75	中强度	感觉吃力无法说话	脂肪	提升持久力	有氧运动
Z4	80~90	75~85	高强度	心跳加剧呼吸急促	脂肪	提高心肺	提升运动效率
Z5	90~	85~	最高强度	心跳加剧呼吸急促	脂肪	提高速度和乳酸阈值	提升运动效率
						提升无氧运动能力	强化瞬间爆发力

HIGH-END SMART TREADMILL

高端智能跑步机

MID-RANGE SMART TREADMILL
高端智能跑步机

AT800/AT500
智能电动跑步机

豪华轻商用级框架

超过13种运动模式

CROSS CO

高性能电机 · 持久耐用

多级坡度调节 · 训练流畅舒适

豪华大跑台 · 搭配耐磨跑带

双重硬度减震器 · 全面保护

快捷按钮设计

双向液压折叠设计 · 安全便捷收纳

步数/
配速/
步频/
步幅/

AT 800

AT800 智能电动跑步机



机器规格

AT800

跑带区域	51x 152cm(20"x60")
跑带厚度	1.8mm
避震	有
扬升坡度	0~15% (30 Level)
速度范围	0.8 ~ 20km/h
持续马力	2.5HP 连续运作 (5HP 峰值)
滚轮尺寸	2.36"
控制面板显示	9 吋宽大 LCD 显示窗口
显示信息	剩余时间、运行时间、距离、配速、步数、步频、步长、速度、高度攀升、坡度、卡路里、卡路里/时、心率、运动代谢率、圈数
运动模式	手动模式、间歇模式、减重模式、登顶模式、山间模式、目标模式、心率模式、自订模式
速度调整快捷键	6, 8, 9, 11, 12, 14, 17, 20
坡度调整快捷键	0, 2, 4, 6, 8, 10, 12, 15
附加功能	智能节能、快速启动钮、平板架、水瓶架、涡卷风扇、移动轮
娱乐	内建蓝芽喇叭、3.5mm 音源输入插孔
心率监测	手握式感应、无线心率胸带 (5.3kHz, BLE 4.0, ANT+)
组装尺寸 (L x W x H)	200 × 89 × 135cm
折迭	有
组装重量	123 公斤/271 磅
最大承重	150 公斤/331 磅
训练应用程序	Ala Cloud Run/Ala Fitness, Cloud based
云端整合	GPTfit运动平台
韧体更新 (OTA)	有, 通过Ala CloudRun App



AT 500

AT500 智能电动跑步机



机器规格

AT500

跑带区域	51x 140cm(20"x55")
跑带厚度	1.8mm
避震	有
扬升坡度	0~10% (20 Level)
速度范围	0.8~18km/h
持续马力	1.75HP 连续运作 (3.5HP 峰值)
滚轮尺寸	2.36"
控制面板显示	6.5 吋宽大 LCD 显示窗口
显示信息	剩余时间、运行时间、距离、配速、步数、步频、步长、速度、高度攀升、坡度、卡路里、卡路里/时、心率、运动代谢率、圈数
运动模式	手动模式、间歇模式、减重模式、登顶模式、山间模式、目标模式、心率模式、自订模式
速度调整快捷键	3, 6, 9, 12
坡度调整快捷键	0, 3, 6, 10
附加功能	智能节能、快速启动钮、平板架、水瓶架、涡卷风扇、移动轮
娱乐	内建蓝芽喇叭、3.5mm 音源输入插孔
心率监测	手握式感应、无线心率胸带 (5.3kHz, BLE 4.0, ANT+)
组装尺寸 (L x W x H)	188 × 89 × 135cm
折迭	有
组装重量	114 公斤/251 磅
最大承重	150 公斤/331 磅
训练应用程序	Ala Cloud Run/Ala Fitness, Cloud based
云端整合	GPTfit运动平台
韧体更新 (OTA)	有, 通过Ala CloudRun App

